



PANDUAN PENGGUNAAN

SIAM

Sistem Informasi Akademik Mahasiswa

Sekolah Tinggi Alkitab Tiranus

© 2021

PENDAHULUAN

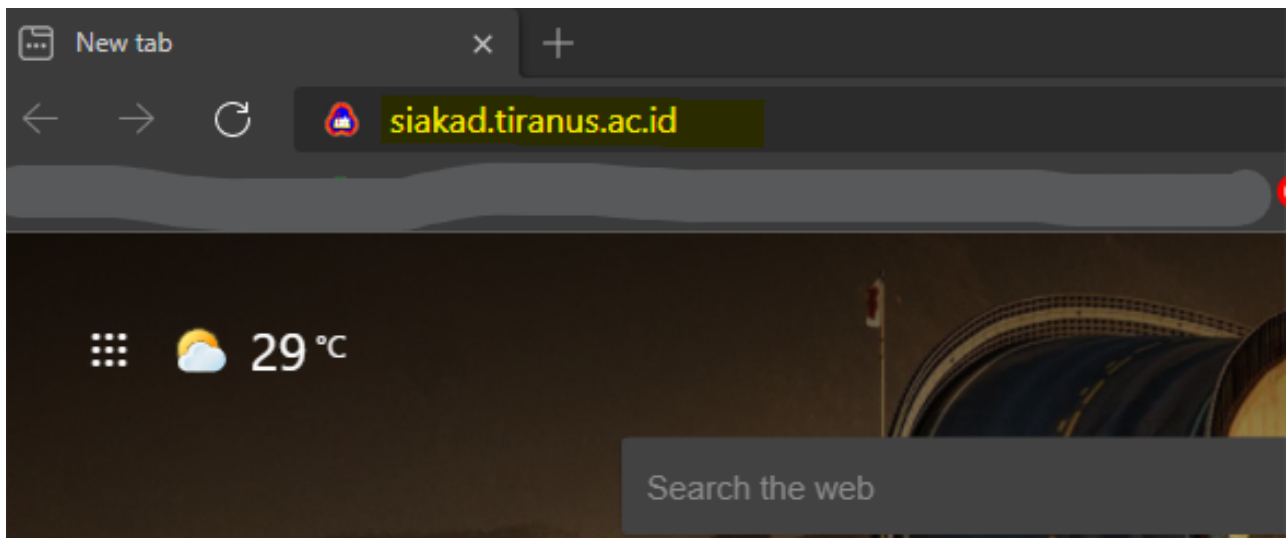
Aplikasi SIAM diperuntukkan bagi mahasiswa untuk membantu kegiatan akademiknya serta kebutuhan akan KRS-Online, dan keterangan lain yang berkaitan dengan kegiatan akademik.

Panduan ini akan berisi cara :

A. Login SIAKAD	1
B. Detail Biodata	4
C. Lihat KHS	5
D. Entri dan Lihat KRS	8
E. Neraca Keuangan	11
F. Ganti Password, dan Logout	12

A. LOGIN SIAKAD

- Buka browser (mis : Mozilla, Chrome, Windows Edge, dll). Pada panduan ini menggunakan Chrome.
- Pada URL field, ketikkan alamat berikut **siakad.tiranus.ac.id** lalu tekan **Enter** pada keyboard



- Browser akan memuat halaman SIAKAD. Jika memuat berjalan lancar, maka browser akan menampilkan hal berikut.



Ini ada tampilan muka **SIAKAD STA Tiranus**. Menampilkan berbagai macam modul yang memiliki fungsi masing-masing. Untuk mahasiswa, menggunakan **SIAM (Sistem Informasi Akademik Mahasiswa)**.

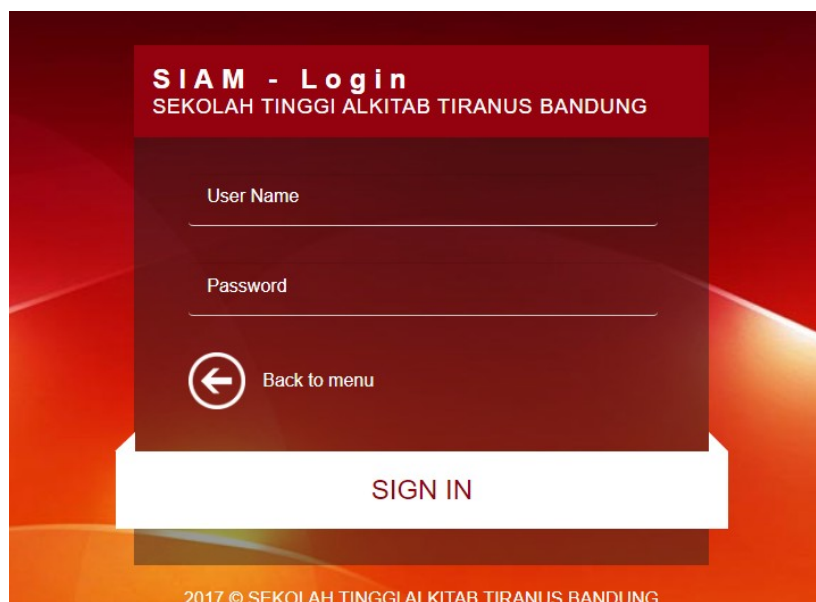
- Klik pada SIAM.



- Lalu muncul *dialog box* seperti gambar dibawah ini. Klik tombol **Masuk**



- Masukkan **Username** dan **Password**. Bagi mahasiswa yang belum pernah membuka SIAM ataupun belum pernah mengganti password, maka Username dan Password-nya sama, yaitu menggunakan NIM. Cth : NIM Mahasiswa Z adalah 987654321, maka Password-nya juga 987654321.



- Setelah memasukkan Username dan Password, klik **SIGN IN**. Lalu akan muncul halaman utama SIMA seperti gambar dibawah.

SIAM

Rabu
12 Agustus 2020

Info

- 30 November 2019
Natal Komunitas STA Tiranus
- 26 November 2019
Ujian Sidang S-1 gelombang 2

Jl. Cihanjuang Km. 5.2
Kodepos : 40559
Telp : 022-6658354
Fax : 022-6658353
tiranus.ac.id

Home Akademik Perkuliahan Biodata Keuangan Akun Logout

SIAM
SEKOLAH TINGGI ALKITAB TIRANUS BANDUNG

SELAMAT DATANG DI SISTEM INFORMASI AKADEMIK MAHASISWA

Berikut ini kegiatan yang dilakukan pada 4. MASA PERKULIAHAN :

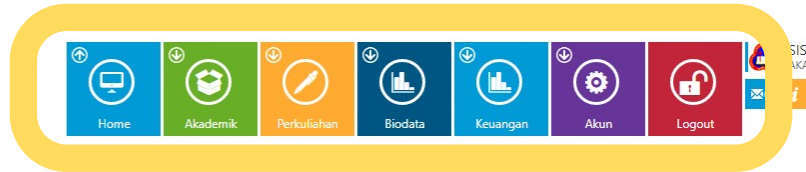
- SKRIPSI - Mendaftarkan Judul Skripsi

! Pastikan **Logout** setelah selesai menggunakan aplikasi ini untuk menjaga keamanan data Anda.

- Selamat! Anda sudah berhasil masuk ke SIMA Anda.

B. BIODATA

- Perhatikan kotak warna-warni pada gambar dibawah ini. Kotak-kotak ini merupakan tombol **Menu Utama SIAM**. Setiap menu memiliki **Sub Menu**. Jika ingin menampilkan Sub Menu, klik pada salah satu Menu Utama. Maka akan muncul beberapa Sub Menu dibawahnya.



SISTEM INFORMASI
AKADEMIK MAHASISWA



SIAM

SEKOLAH TINGGI ALKITAB TIRANUS BANDUNG



SELAMAT DATANG DI SISTEM INFORMASI AKADEMIK MAHASISWA

Berikut ini kegiatan yang dilakukan pada 4. MASA PERKULIAHAN :

- SKRIPSI - Mendaftarkan Judul Skripsi

! Pastikan **Logout** setelah selesai menggunakan aplikasi ini untuk menjaga keamanan data Anda.

- Untuk melihat rincian **Biodata**, klik Menu Biodata. Lalu akan muncul Sub Menu **Detail** dibawahnya.

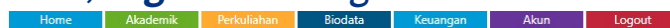


Detail

SIAM

SEKOLAH TINGGI ALKITAB TIRANUS BANDUNG

- Klik **Detail**. Lalu akan muncul halaman biodata mahasiswa. Jika ada ketidakcocokan data, **segera hubungi BAAK**.



Detail



SIAM

SEKOLAH TINGGI ALKITAB TIRANUS BANDUNG



BIODATA MAHASISWA

Edit



Data Mahasiswa

Data Keluarga

Nama Lengkap

DOMINUS NOSTER FLAVIUS THEODOS

Program Studi

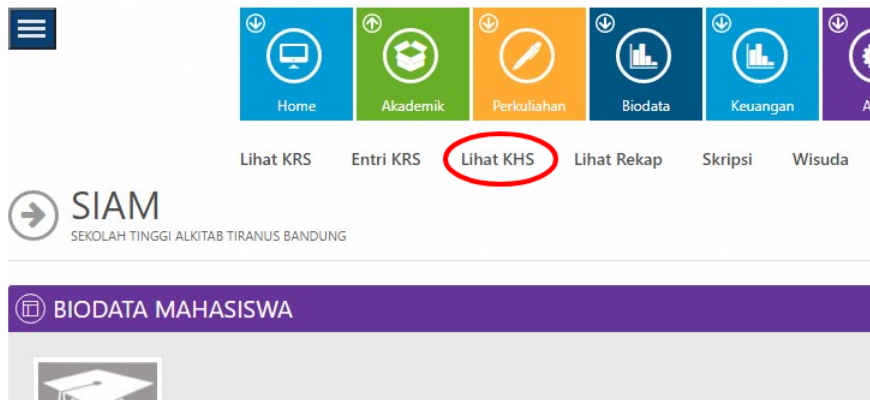
Teologi (s1)

NIM

987654321

C. LIHAT KHS

- Untuk melihat KHS (Kartu Hasil Studi), klik Menu **Akademik**. Lalu klik sub menu **Lihat KHS**.



- Maka akan muncul halaman seperti gambar dibawah. Pilih semester (Ganjil atau Genap) dan tahun ajaran yang nilainya ingin dilihat. Lalu klik **Proses**.

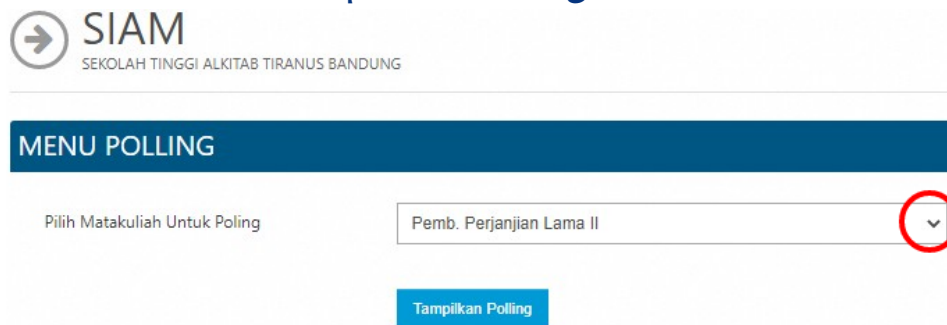


- Untuk melihat KHS, mahasiswa harus mengisi *polling*/kuesioner tentang perkuliahan tiap mata kuliah. Klik **Klik disini** untuk mengisi kuesioner

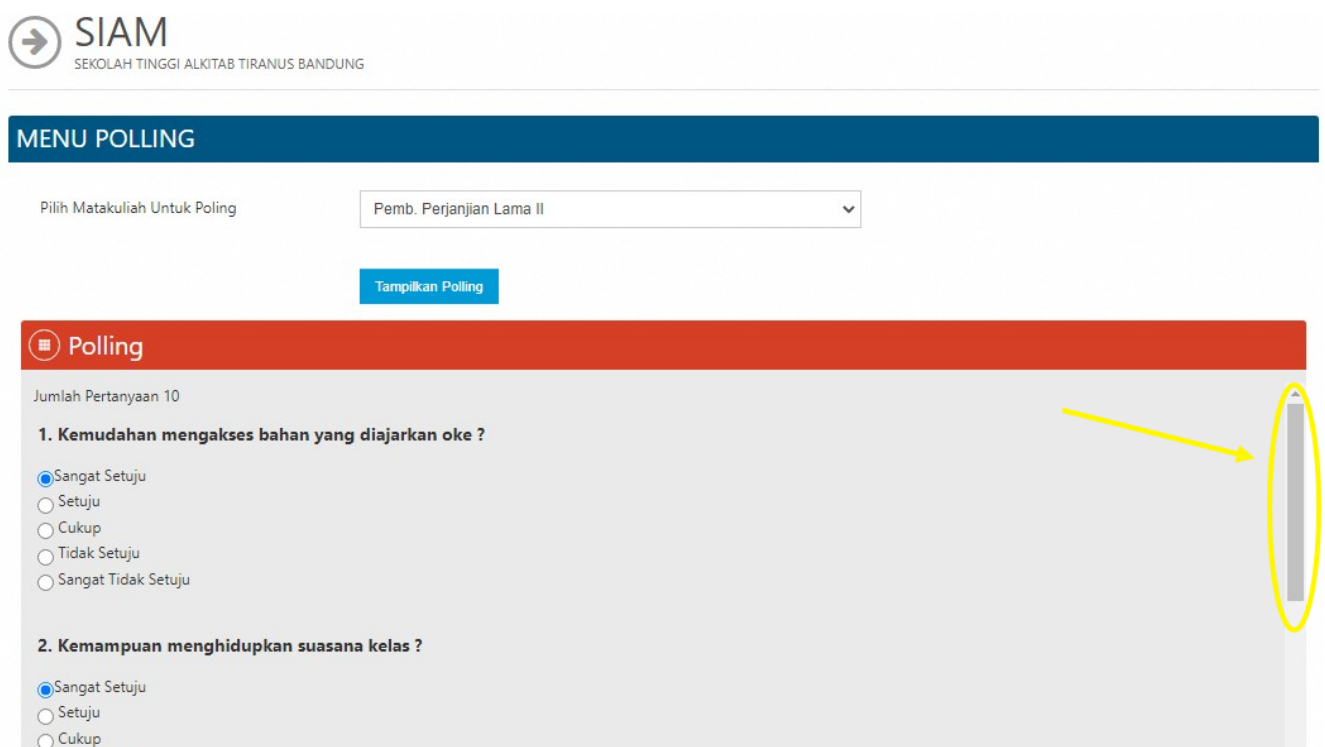


*Polling belum lengkap, silahkan mengisi polling sebelum melihat KHS. [Klik disini](#)

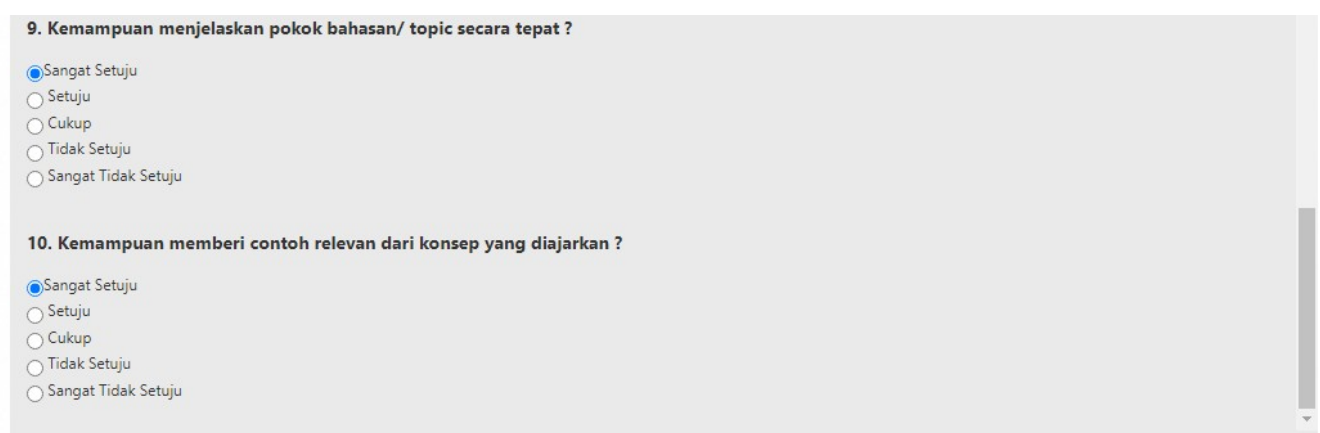
- Lalu akan tampil halaman menu polling. Pilih mata kuliah yang akan diisi. Klik tombol panah ke bawah untuk melihat mata kuliah lainnya yang harus diisi. Lalu klik tombol Tampilkan Polling



- Akan tampil pertanyaan polling untuk mata kuliah tersebut. Jumlah pertanyaan 10 buah. Gunakan *scroller* untuk melihat pertanyaan lainnya.



- Jika sudah, klik tombol **Vote**. Lakukan hal ini untuk semua mata kuliah yang akan dilihat.



Vote

- Setelah semua mata kuliah di-vote, akan muncul halaman yang menunjukkan KHS pada semester yang sebelumnya dipilih.

KARTU HASIL STUDI (KHS)

Nama : ██████████
NIM : ████████
Semester : GANJIL 2019/2020

Show 10 entries Search:

No.	Kode MK	Nama MK	SKS	Nilai
1	THI1205	Bahasa Indonesia	2	AB
2	THI1204	Bahasa Inggris	2	T
3	THK1201	Eksposisi Alkitab 1	2	T
4	THP1201	Kehidupan Kristen	2	A
5	THI1203	Metode Belajar Kreatif	2	A
6	THS1201	Pelayanan Pribadi	2	A
7	TUI1401	Pemb. Perjanjian Baru 1	4	A
8	TUI1402	Pemb. Perjanjian Lama 1	4	A

Showing 1 to 8 of 8 entries First Previous 1 Next Last

Indeks Prestasi Semester : 3.15
Indeks Prestasi Kumulatif : 3.93

- Jika ada nilai yang kosong atau tidak sesuai, silahkan hubungi BAAK.

D. ENTRI & LIHAT KRS

- Untuk mengambil KRS klik Menu Akademik. Lalu klik sub menu **Entri KRS**.



- Mahasiswa akan melihat sejumlah mata kuliah yang sudah dikirimkan oleh BAAK. Cek semua mata kuliah. Jika ada yang ingin *dihapus*, klik tombol silang.

ENTRI KARTU RENCANA STUDI : SEMESTER GANJIL 2020 + Tambah

IP semester lalu : 2.75

No.	Kode MK	Nama MK	SKS	Kelas	BATAL	Keterangan
1.	THS3205	Peng. PAK/Kateketika	2	MHS-S1		
2.	TUP3205	Sosiologi/IBD	2	MHS-S1		
3.	TUK3203	Teologi Perjanjian Baru I	2	MHS-S1		
4.	TUS3203	Konseling Kristen I	2	MHS-S1		
5.	TUI3209	Hermeneutika II	2	MHS-S1		
6.	TUK3204	Teologi Sistematika I	2	MHS-S1		
7.	TUK3205	Etika Kristen I	2	MHS-S1		
8.	TUS3204	Liturgika & Himnologi	2	MHS-S1		
9.	TUK4208	Teologi Perjanjian Lama I	2	MHS-S1		
10.	THK3206	Eksposisi Alkitab III	2	MHS-S1		
11.	THS3206	Adm & Kep. Gereja	2	MHS-S1		
12.	TUM3402	Praktik Akhir Pekan	1	MHS-S1		
Jumlah SKS			23			
Jumlah Maksimum SKS			25			

- Jika ingin menambah mata kuliah, klik tombol **Tambah** yang ada di pojok kanan atas.

GANJIL 2020 + Tambah

SKS	Kelas	BATAL	Keterangan
2	MHS-S1		
2	MHS-S1		
2	MHS-S1		
2	MHS-S1		
2	MHS-S1		

- Lalu akan diarahkan ke halaman penambahan mata kuliah seperti gambar dibawah ini.

MATAKULIAH DITAWARKAN SEMESTER GANJIL 2020

PILIH MATAKULIAH

• Kuota SKS
2 sks

Show 10 entries Search:

No.	Hari	Jam	Kode	Nama	Kelas	Ruang	SKS	Smt.	W/P	Prasyarat	Pst.	MaKs.
<input type="button" value="Pilih"/>	Senin	10:20 - 12:00	THI1204	Bahasa Inggris	MHS-S1	Mot 1 R103	2	01	WAJIB		15	40
<input type="button" value="Pilih"/>	Senin	10:20 - 12:00	THI5213	Agama Keagamaan	MHS-S1	Mot 1 R216	2	05	WAJIB		21	40
<input type="button" value="Pilih"/>	Senin	10:20 - 12:00	THS3205	Peng. PAK/Kateketika	MHS-S1	Pali R.215	2	03	WAJIB		45	40
<input type="button" value="Pilih"/>	Senin	14:30 - 16:10	TUI1402	Pemb. Perjanjian Lama 1	MHS-S1	Mot 1 R103	4	01	WAJIB		15	40
<input type="button" value="Pilih"/>	Senin	14:30 - 16:10	TUP3205	Sosiologi/IBD	MHS-S1	Mot 1 R103	2	03	WAJIB		45	40
<input type="button" value="Pilih"/>	Senin	14:30 - 16:10	THP6207	Seksualitas & Pernikahan	MHS-S1	Pali R.215	2	05	WAJIB PEMINATAN		21	40
<input type="button" value="Pilih"/>	Senin	14:30 - 16:10	TBM7202	Budaya & Iman Kristen	MHS-S1	Mot 2 R212	2	05	WAJIB PEMINATAN		21	40
<input type="button" value="Pilih"/>	Senin	16:20 - 18:00	TEI6232	Teori Belajar & PAK	MHS-S1	Mot 1 R103	2	05	WAJIB PEMINATAN		21	40
<input type="button" value="Pilih"/>	Selasa	08:00 - 09:40	TUI5224	Filsafat Kristen	MHS-S1	Pali R.221	2	05	WAJIB		21	40
<input type="button" value="Pilih"/>	Selasa	08:00 - 09:40	TUK3203	Teologi Perjanjian Baru I	MHS-S1	Mot 2 R212	2	03	WAJIB		45	40

Showing 1 to 10 of 42 entries

- Perhatikan kuota SKS yang masih tersisa (*kotak biru*). Ada dua jenis tombol **Pilih** : yang seperti di *lingkaran hijau*, dan *lingkaran merah*. Tombol **Pilih** seperti pada *lingkaran merah* artinya mata kuliah tersebut *sudah diambil*. Sementara tombol **Pilih** seperti pada *lingkaran hijau* artinya mata kuliah tersebut *bisa diambil*.
- Jika sudah selesai memilih, klik tombol **KEMBALI** yang ada dibagian bawah daftar mata kuliah. Akan diarahkan kembali ke halaman Entri KRS.
- Cek kembali mata kuliah yang sudah diolah. Jika ada yang perlu dikoreksi (dikurangi atau ditambah), lakukan seperti cara sebelumnya.
- PENTING !!!** Pastikan mata kuliah yang diambil sudah tepat dan tidak ada lagi yang perlu dikoreksi *sebelum* jadwal pengisian KRS ditutup. Karena jika sudah ditutup, tidak bisa diolah lagi !

- Untuk melihat KRS (Kartu Rencana Studi), klik Menu **Akademik**. Lalu klik sub menu **Lihat KRS**.



- Pilih semester (Ganjil atau Genap) dan tahun ajaran yang KRS-nya ingin dilihat. Lalu klik **Proses**.



- Setelah itu akan muncul halaman yang menunjukkan KHS pada semester yang sebelumnya dipilih. Klik ikon gear (tanda panah merah).

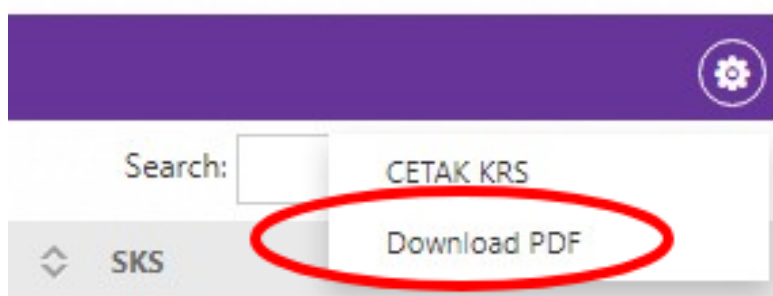
The image shows the "KARTU RENCANA STUDI : SEMESTER GANJIL 2019/2020" page. At the top right, a gear icon is circled in red with three arrows pointing to it. Below the header, there is a search bar and a table of course entries. At the bottom, a green box displays "Jumlah SKS : 20".

No.	Kode MK	Nama MK	SKS	Kelas
1	THI1205	Bahasa Indonesia	2	MHS-S1
2	THI1204	Bahasa Inggris	2	MHS-S1
3	THK1201	Eksposisi Alkitab 1	2	MHS-S1
4	THP1201	Kehidupan Kristen	2	MHS-S1
5	THI1203	Metode Belajar Kreatif	2	MHS-S1
6	THS1201	Pelayanan Pribadi	2	MHS-S1
7	TUI1401	Pemb. Perjanjian Baru 1	4	MHS-S1
8	TUI1402	Pemb. Perjanjian Lama 1	4	MHS-S1

Showing 1 to 8 of 8 entries


First Previous 1 Next Last

- Lalu pilih **Download PDF** untuk mengunduh KRS agar bisa dicetak.



E. LIHAT TAGIHAN UMUM

- **PENTING !!!** STA Tiranus memiliki metode pembayaran per SKS. Namun hal ini belum ada dapat difasilitasi secara lengkap di SIAKAD. Karena itu, untuk sementara ini semua tagihan yang akan ditampilkan di SIAKAD hanya **TAGIHAN UMUM saja**. Biaya kuliah per SKS bisa dibayarkan setelah selesai mengisi KRS.
- Klik Menu **Keuangan**. Lalu akan muncul Sub Menu **Neraca** dibawahnya.



Neraca


- Klik **Neraca**. Tampilannya kira-kira akan seperti dibawah ini :

No	Nama Transaksi	Debet	Kredit	Saldo
1	S2 - Mahasiswa Baru 4 Maret 2020 S2 - Mahasiswa Baru 2019/GANJIL S2 - Pendaftaran & Tes (Rp 500.000,-) S2 - Uang Pangkal (Rp 5.000.000,-) S2 - Jas Almamater (Rp 300.000,-) S2 - Iuran Perpustakaan/semester (Rp 300.000,-) S2 - Uang Kuliah/sks (Reguler) (Rp 350.000,-)	Rp 6.450.000,-		-Rp 6.450.000,-
2	Pembayaran 4 Maret 2020		Rp 6.450.000,-	Rp 0,-
3	S-2 Mahasiswa Lama 8 April 2020 S-2 Mahasiswa Lama 2019/GENAP S2 - Perpustakaan (Rp 300.000,-) S2 - Daftar Ulang/semester (Rp 350.000,-)	Rp 650.000,-		-Rp 650.000,-
4	Pembayaran 8 April 2020		Rp 650.000,-	Rp 0,-
5	S-2 Mahasiswa Lama 18 Agustus 2020 S-2 Mahasiswa Lama 2020/GANJIL S2 - Perpustakaan (Rp 300.000,-) S2 - Daftar Ulang/semester (Rp 350.000,-)	Rp 650.000,-		-Rp 650.000,-

- Paket Tagihan urut dari yang paling lama (nomor 1) sampai yang terbaru (nomor terakhir). Perhatikan total **Debet** pada Paket Tagihan terbaru. Jumlah tersebutlah yang perlu segera dibayarkan dibayarkan. *Biaya lainnya yang tidak tercantum pada Paket Tagihan (seperti biaya kuliah per SKS) dapat dibayarkan menyusul setelah mengisi KRS.*
- Jika sudah melakukan pembayaran ataupun ada hal yang perlu didiskusikan terkait pembayaran, silahkan segera menghubungi Bendahara STA Tiranus.

F. GANTI PASSWORD

- Untuk mengganti password, klik **Menu Akun**, lalu pilih **Sub Menu Ganti Password**.



Ganti Password Ganti Password Wifi Pesan

2

- Lalu akan muncul halaman seperti gambar dibawah ini.



🔑 PENGATURAN AKUN

AKUN 19. [REDACTED]

PASSWORD LAMA

PASSWORD BARU

RE-PASSWORD BARU

PERHATIAN: Catat dan simpan dengan baik password baru Anda

Ganti password

- Pada bagian **PASSWORD LAMA** ketikkan password saat ini. Pada **PASSWORD BARU** ketikkan password baru yang akan digunakan. Ketikkan juga password baru tersebut pada **RE-PASSWORD BARU**.
- **PENTING !!!** Catat dan simpan dengan baik password yang baru tersebut.